Инструментальные блоки B

Интерфейс со стороны станка: BMT

Интерфейс со стороны станка: BMT-P

Интерфейс со стороны станка: Doosan

Интерфейс со стороны станка: EMAG

Интерфейс со стороны станка: Mazak

Интерфейс со стороны станка: Mori Seiki

Интерфейс со стороны станка: Murata

Интерфейс со стороны станка: Nakamura Tome

Интерфейс со стороны станка: Okuma

Адаптированные инструментальные блоки

Эти инструментальные блоки для невращающегося и вращающегося инструмента адаптированы под определенный тип револьверной головки.

Инструментальные блоки быстросменной системы Coromant Capto® обеспечивают непревзойденную эффективность обработки, оптимизируя загрузку оборудования за счет сокращения времени наладки инструмента и времени обработки.

Каталоги инструментальных блоков для различных типов станков доступны на нашем веб-сайте

www.sandvik.coromant.com/macu

Инструментальные блоки BMT для ручного закрепления



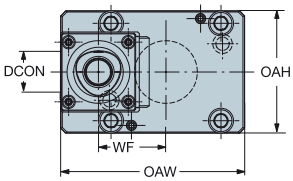

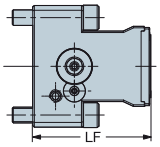

CZC$_{MS}$	CZC$_{WS}$	CNSC	CXSC	Код заказа	Размеры, мм, дюйм DCON	LF	WF	OAW	OAH	CP Bar/PSI	Kg
BT45	C3	7	2	C3-TR/LE-BT45A	32	60	45.0	104	75	80	1.7
					1.260	*2.362*	*1.772*	*4.094*	*2.953*	*1160*	

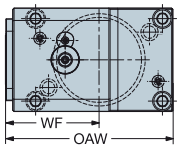

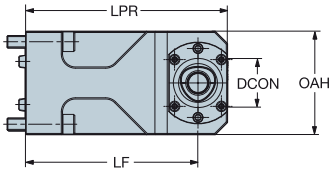

CZC$_{MS}$	CZC$_{WS}$	CNSC	CXSC	Код заказа	Размеры, мм, дюйм DCON	LPR	LF	WF	OAW	OAH	CP Bar/PSI	Kg
BT45	C3	7	2	C3-TR/LI-BT45A	32	84	65	61.5	102	75	80	2.3
					1.260	*3.307*	*2.559*	*2.421*	*4.016*	*2.953*	*1160*	



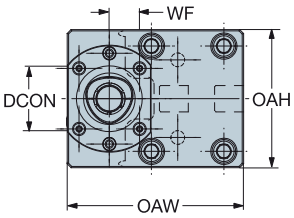

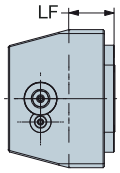

CZC$_{MS}$	CZC$_{WS}$	CNSC	CXSC	Код заказа	Размеры, мм, дюйм DCON	LF	WF	OAW	OAH	CP Bar/PSI	Kg
BT75	C6	7	2	C6-TR/LE-BT75A	63	102	47.0	204	112	80	9.3
					2.480	*4.016*	*1.850*	*8.032*	*4.409*	*1160*	

R = Правое исполнение, L = Левое исполнение

ISO 13399 I4

CNSC CXSC I9

Инструментальные блоки BMT для ручного закрепления

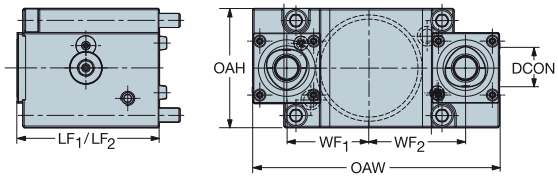

CZC$_{MS}$	CZC$_{WS}$	CNSC	CXSC	Код заказа	Размеры, мм, дюйм DCON	LF$_1$	WF$_1$	WF$_2$	OAW	OAH	CP Bar/PSI	Kg
BT45	C4	7	2	C4-TR/LE-BT45A-DT	40	65	40.0	45.0	133	73	80	3.2
					1.575	*2.559*	*1.575*	*1.772*	*5.236*	*2.874*	*1160*	
BT55	C4	7	2	C4-TR/LE-BT55A-DT	40	70	38.0	38.0	124	85	80	3.8
					1.575	*2.756*	*1.496*	*1.496*	*4.882*	*3.346*	*1160*	



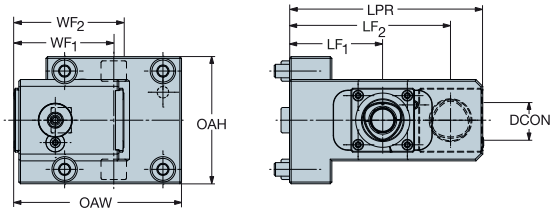

CZC$_{MS}$	CZC$_{WS}$	CNSC	CXSC	Код заказа	Размеры, мм, дюйм DCON	LPR	LF$_1$	LF$_2$	WF$_1$	WF$_2$	OAW	OAH	CP Bar/PSI	Kg
BT45	C3	7	2	C3-TR/LI-BT45A-DT	32	114	55	95	59.0	6.0	99	75	80	3.1
					1.260	*4.488*	*2.165*	*3.740*	*2.323*	*.236*	*3.898*	*2.953*	*1160*	

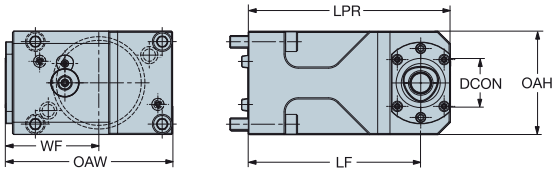

CZC$_{MS}$	CZC$_{WS}$	CNSC	CXSC	Код заказа	Размеры, мм, дюйм DCON	LPR	LF	WF	OAW	OAH	CP Bar/PSI	Kg
BT55	C4	7	2	C4-TR/LI-BT55A-ET	40	124	100	20.0	94	85	80	3.7
					1.575	*4.882*	*3.937*	*.787*	*3.701*	*3.346*	*1160*	

R = Правое исполнение, L = Левое исполнение

ISO 13399 I4

CNSC CXSC I9

Инструментальные блоки BMT для ручного закрепления



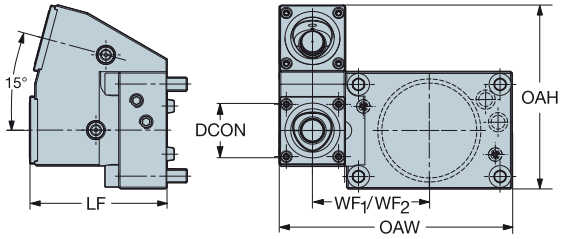

CZC$_{MS}$	CZC$_{WS}$	CNSC	CXSC	Код заказа	Размеры, мм, дюйм DCON	LF$_1$	WF$_1$	WF$_2$	OAW	OAH	CP Bar/PSI	Kg
BT45	C3	7	2	C3-TR/LE-BT45A-TT	32	60	60.0	60.0	119	112	80	2.6
					1.260	*2.362*	*2.362*	*2.362*	*4.685*	*4.409*	*1160*	



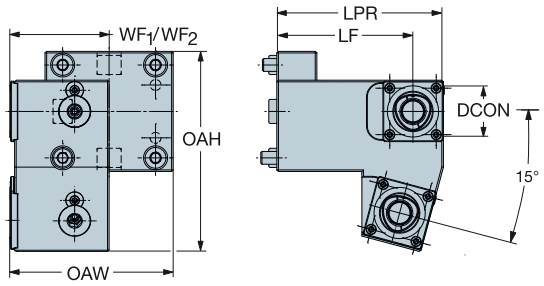

CZC$_{MS}$	CZC$_{WS}$	CNSC	CXSC	Код заказа	Размеры, мм, дюйм DCON	LPR	LF$_1$	WF$_1$	WF$_2$	OAW	OAH	CP Bar/PSI	Kg
BT45	C3	7	2	C3-TR/LI-BT45A-TT	32	109	85	62.0	62.0	102	124	80	4.1
					1.260	*4.311*	*3.346*	*2.441*	*2.441*	*4.016*	*4.902*	*1160*	

R = Правое исполнение, L = Левое исполнение

ISO 13399 I4
CNSC CXSC I9

Инструментальные блоки BMT-P для приводного инструмента

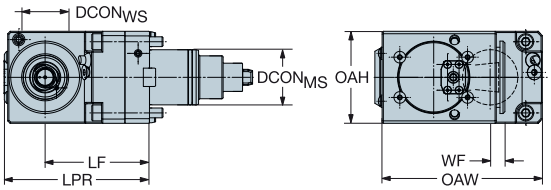

CZCMS	CZCWS	CNSC	CXSC	Код заказа	Размеры, мм, дюйм DCONMS	DCONWS	LPR	LF	WF	OAW	OAH	RPMX	MMCX	CP Bar/PSI	Kg
BT45	C3	7	6	C3-DNI-BT45A-E-SS	45	32	118	85	12.0	136	75	6000	32	80	6.0
					1.772	*1.260*	*4.646*	*3.346*	*.472*	*5.354*	*2.953*		*23.602*	*1160*	
		7	1	C3-DNI-BT45A-I-SS	45	32	118	85	12.0	142	75	6000	32	80	6.1
					1.772	*1.260*	*4.646*	*3.346*	*.472*	*5.591*	*2.953*		*23.602*	*1160*	

R = Правое исполнение, L = Левое исполнение

ISO 13399 I4
CNSC CXSC I9

Инструментальные блоки для ручного закрепления для станков Doosan



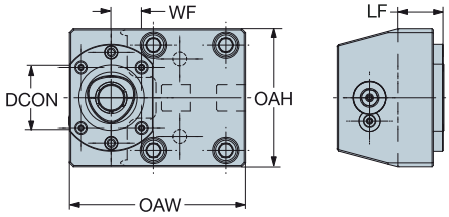

CZC$_{MS}$	CZC$_{WS}$	CNSC	CXSC	Код заказа	Размеры, мм, дюйм DCON	LF	WF	OAW	OAH	CP Bar/PSI	Kg
DO-G	C4	7	2	C4-TR/LE-DO-G	40	28	15.0	119	93	80	3.4
					1.575	*1.102*	*.591*	*4.685*	*3.661*	*1160*	



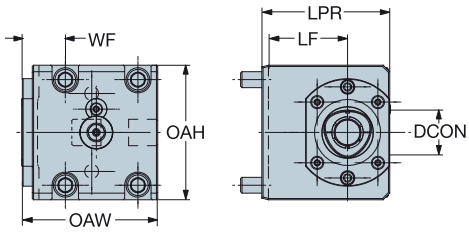

CZC$_{MS}$	CZC$_{WS}$	CNSC	CXSC	Код заказа	Размеры, мм, дюйм DCON	LPR	LF	WF	OAW	OAH	CP Bar/PSI	Kg
DO-G	C4	7	2	C4-TR/LI-DO-G	40	59	35	12.0	92	93	80	3.2
					1.575	*2.323*	*1.378*	*.472*	*3.622*	*3.661*	*1160*	

R = Правое исполнение, L = Левое исполнение

ISO 13399 I4
CNSC CXSC I9

Инструментальные блоки для ручного закрепления для станков EMAG



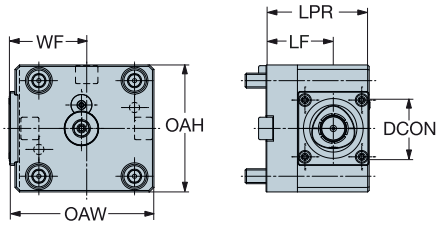

CZC$_{MS}$	CZC$_{WS}$	CNSC	CXSC	Код заказа	Размеры, мм, дюйм DCON	LPR	LF	WF	OAW	OAH	CP Bar/PSI	Kg
EM55A	C4	7	2	C4-TR/LE-EM55A	40	74	45	52.0	97	85	80	4.0
					1.575	*2.933*	*1.772*	*2.047*	*3.819*	*3.346*	*1160*	
EM65A	C5	7	2	C5-TR/LE-EM65A	50	82	50	60.0	110	96	80	6.0
					1.969	*3.228*	*1.969*	*2.362*	*4.331*	*3.780*	*1160*	
EM75A	C6	7	2	C6-TR/LE-EM75A	63	92	50	85.0	145	112	80	8.8
					2.480	*3.622*	*1.969*	*3.346*	*5.709*	*4.409*	*1160*	



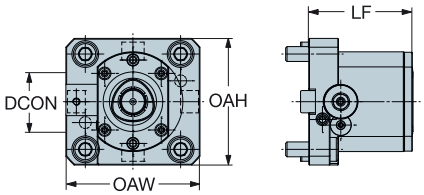

CZC$_{MS}$	CZC$_{WS}$	CNSC	CXSC	Код заказа	Размеры, мм, дюйм DCON	LF	OAW	OAH	CP Bar/PSI	Kg
EM55A	C4	7	2	C4-TR/LI-EM55A	40	70	90	85	80	2.0
					1.575	*2.756*	*3.543*	*3.346*	*1160*	
EM65A	C5	7	2	C5-TR/LI-EM65A	50	82	100	96	80	3.3
					1.969	*3.228*	*3.937*	*3.780*	*1160*	
EM75A	C6	7	2	C6-TR/LI-EM75A	63	107	120	112	80	7.1
					2.480	*4.213*	*4.724*	*4.409*	*1160*	

R = Правое исполнение, L = Левое исполнение

ISO 13399 I4
CNSC CXSC I9

Инструментальные блоки для приводного инструмента для станков Mazak

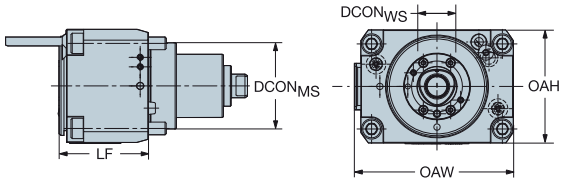

CZCMS	CZCWS	CNSC	CXSC	Код заказа	Размеры, мм, дюйм DCONMS	DCONWS	LF	OAW	OAH	RPMX	MMCX	CP Bar/PSI	Kg
MZ68B	C4	7	6	C4-DNE-MZ68B-E-HS	68	40	55	136	84	10000	80	80	4.0
					2.677	*1.575*	*2.165*	*5.354*	*3.307*		*59.005*	*1160*	
		7	1	C4-DNE-MZ68B-I-HS	68	40	55	136	84	10000	80	80	4.0
					2.677	*1.575*	*2.165*	*5.354*	*3.307*		*59.005*	*1160*	

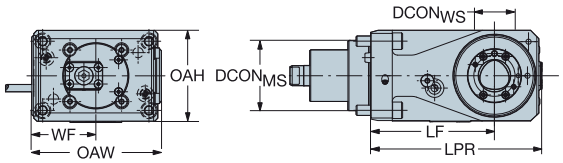

CZCMS	CZCWS	CNSC	CXSC	Код заказа	Размеры, мм, дюйм DCONMS	DCONWS	LPR	LF	WF	OAW	OAH	RPMX	MMCX	CP Bar/PSI	Kg
MZ68B	C4	7	6	C4-DNI-MZ68B-E-HS	68	40	117	80	65.0	143	84	10000	80	80	8.6
					2.677	*1.575*	*4.606*	*3.150*	*2.559*	*5.630*	*3.307*		*59.005*	*1160*	
		7	1	C4-DNI-MZ68B-I-HS	68	40	117	80	65.0	143	84	10000	80	80	8.8
					2.677	*1.575*	*4.606*	*3.150*	*2.559*	*5.630*	*3.307*		*59.005*	*1160*	

R = Правое исполнение, L = Левое исполнение

ISO 13399 I4
CNSC CXSC I9

Инструментальные блоки для ручного закрепления для станков Mazak

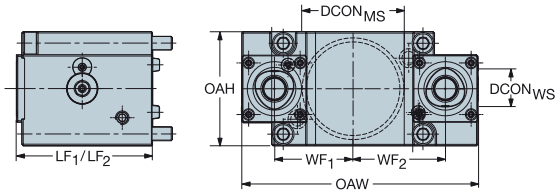

CZC$_{MS}$	CZC$_{WS}$	CNSC	CXSC	Код заказа	Размеры, мм, дюйм DCON$_{MS}$	DCON$_{WS}$	LF$_1$	WF$_1$	WF$_2$	OAW	OAH	CP Bar/PSI	Kg
MZ68B	C4	7	2	C4-TR/LE-MZ68B-DT	68	40	72	44.0	79.0	171	85	80	8.1
					2.677	*1.575*	*2.835*	*1.732*	*3.110*	*6.732*	*3.346*	*1160*	

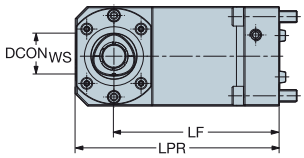

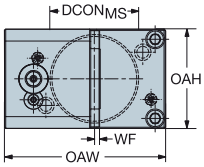

CZC$_{MS}$	CZC$_{WS}$	CNSC	CXSC	Код заказа	Размеры, мм, дюйм DCON$_{MS}$	DCON$_{WS}$	LPR	LF	WF	OAW	OAH	CP Bar/PSI	Kg
MZ68B	C4	7	2	C4-TR/LI-MZ68B-SS	68	40	119	95	2.0	156	85	80	7.0
					2.677	*1.575*	*4.685*	*3.740*	*.079*	*6.142*	*3.346*	*1160*	

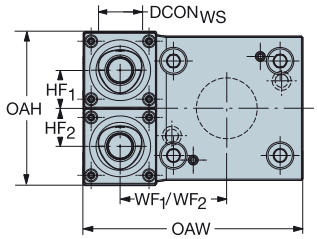

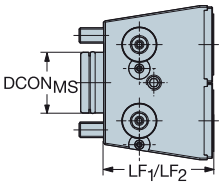

CZC$_{MS}$	CZC$_{WS}$	CNSC	CXSC	Код заказа	Размеры, мм, дюйм DCON$_{MS}$	DCON$_{WS}$	LF$_1$	WF$_1$	WF$_2$	HF$_1$	HF$_2$	OAW	OAH	CP Bar/PSI	Kg
MZ68B	C4	7	2	C4-TR/LE-MZ68B-YT	68	40	72	77.0	77.0	30	30	185	104	80	5.8
					2.677	*1.575*	*2.835*	*3.032*	*3.032*	*1.181*	*1.181*	*7.283*	*4.094*	*1160*	

R = Правое исполнение, L = Левое исполнение

ISO 13399 I4

CNSC CXSC I9

Инструментальные блоки для ручного закрепления для станков Mori Seiki

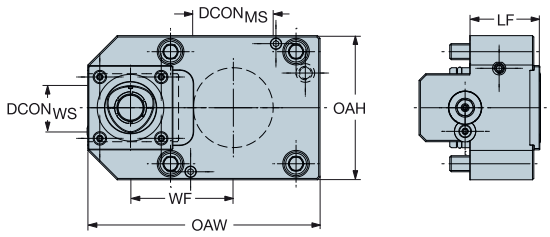

CZCMS	CZCWS	CNSC	CXSC	Код заказа	Размеры, мм, дюйм DCONMS	DCONWS	LF	WF	OAW	OAH	CP Bar/PSI	Kg
MS60A	C5	7	2	C5-TR/LE-MS60A-SP	60	50	53	77.0	174	108	80	7.6
					2.362	*1.969*	*2.087*	*3.032*	*6.850*	*4.252*	*1160*	



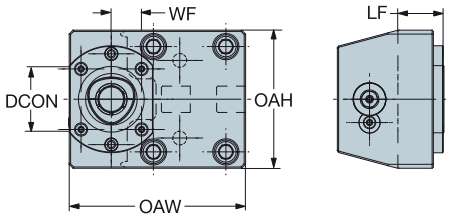

CZCMS	CZCWS	CNSC	CXSC	Код заказа	Размеры, мм, дюйм DCON	LF	WF	OAW	OAH	CP Bar/PSI	Kg
MS-D	C4	7	2	C4-TR/LE-MS-D	40	10	55.0	154	90	80	4.9
					1.575	*.394*	*2.165*	*6.063*	*3.543*	*1160*	
MS-A	C5	7	2	C5-TR/LE-MS-A	50	40	14.0	131	105	80	4.7
					1.969	*1.575*	*.551*	*5.157*	*4.134*	*1160*	



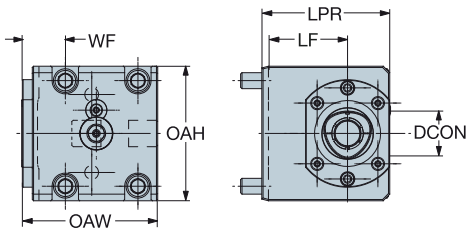

CZCMS	CZCWS	CNSC	CXSC	Код заказа	Размеры, мм, дюйм DCON	LPR	LF	WF	OAW	OAH	CP Bar/PSI	Kg
MS-D	C4	7	2	C4-TR/LI-MS-D	40	59	35	14.0	89	90	80	3.1
					1.575	*2.323*	*1.378*	*.551*	*3.504*	*3.543*	*1160*	

R = Правое исполнение, L = Левое исполнение

ISO 13399 I4

CNSC CXSC I9

Инструментальные блоки для ручного закрепления для станков Murata



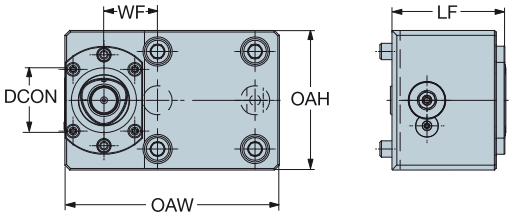

CZC$_{MS}$	CZC$_{WS}$	CNSC	CXSC	Код заказа	Размеры, мм, дюйм DCON	LPR	LF	WF	OAW	OAH	CP Bar/PSI	Kg
MA-D	C3	7	2	C3-TR/LE-MA-D	32	60	60	45.0	117	80	80	2.4
					1.260	*2.362*	*2.362*	*1.772*	*4.606*	*3.150*	*1160*	
MA-E	C4	7	2	C4-TR/LE-MA-E	40	70	70	33.0	142	76	80	3.8
					1.575	*2.756*	*2.756*	*1.299*	*5.591*	*2.992*	*1160*	
		7	2	C4-TR/LI-MA-E	40	119	95	15.0	100	76	80	4.2
					1.575	*4.685*	*3.740*	*.591*	*3.937*	*2.992*	*1160*	



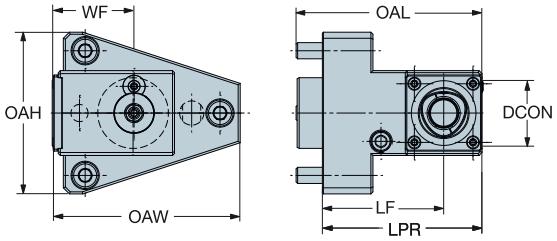

CZC$_{MS}$	CZC$_{WS}$	CNSC	CXSC	Код заказа	Размеры, мм, дюйм DCON	LPR	LF	WF	OAW	OAH	CP Bar/PSI	Kg
MA-D	C3	7	2	C3-TR/LI-MA-D	32	79	60	40.0	93	80	80	2.0
					1.260	*3.110*	*2.362*	*1.575*	*3.661*	*3.150*	*1160*	



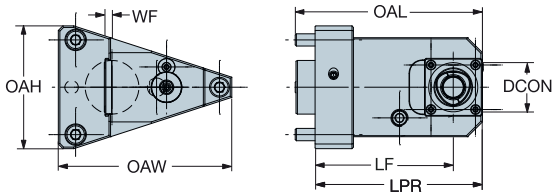

CZC$_{MS}$	CZC$_{WS}$	CNSC	CXSC	Код заказа	Размеры, мм, дюйм DCON	LPR	LF	WF	OAW	OAH	CP Bar/PSI	Kg
MA-D	C3	7	2	C3-TR/LI-MA-D-SS	32	109	90	5.0	113	80	80	2.9
					1.260	*4.291*	*3.543*	*.197*	*4.449*	*3.150*	*1160*	

R = Правое исполнение, L = Левое исполнение

ISO 13399 I4

CNSC CXSC I9

Инструментальные блоки для ручного закрепления для станков Nakamura Tome



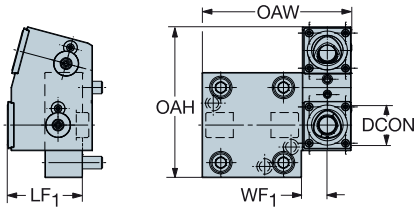

CZC$_{MS}$	CZC$_{WS}$	CNSC	CXSC	Код заказа	Размеры, мм, дюйм DCON	LF$_1$	WF$_1$	WF$_2$	OAW	OAH	CP Bar/PSI	Kg
NA44A	C3	7	2	C3-TR/LE-NA44A-TT	32	52	51.0	51.0	101	111	80	2.3
					1.260	*2.067*	*2.008*	*2.008*	*3.976*	*4.370*	*1160*	



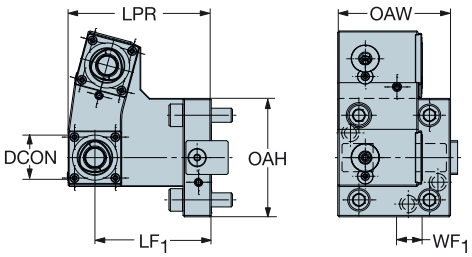

CZC$_{MS}$	CZC$_{WS}$	CNSC	CXSC	Код заказа	Размеры, мм, дюйм DCON	LPR	LF$_1$	WF$_1$	WF$_2$	OAW	OAH	CP Bar/PSI	Kg
NA44A	C3	7	2	C3-TR/LI-NA44A-TT	32	92	73	34.0	34.0	65	122	80	3.6
					1.260	*3.622*	*2.874*	*1.339*	*1.339*	*2.559*	*4.803*	*1160*	

R = Правое исполнение, L = Левое исполнение

ISO 13399 I4
CNSC CXSC I9

Инструментальные блоки для ручного закрепления для станков Okuma

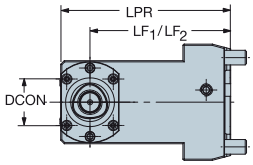

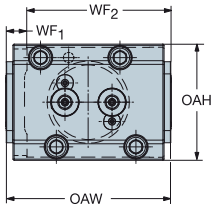

CZC$_{MS}$	CZC$_{WS}$	CNSC	CXSC	Код заказа	Размеры, мм, дюйм DCON	LPR	LF$_1$	WF$_1$	WF$_2$	OAW	OAH	CP Bar/PSI	Kg
OK60A	C4	7	2	C4-TR/LI-OK60A-DT	40	119	90	17.5	118.0	135	95	80	7.8
					1.575	*4.685*	*3.543*	*.689*	*4.646*	*5.335*	*3.740*	*1160*	



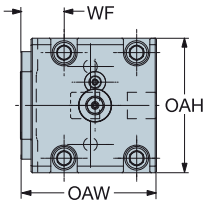

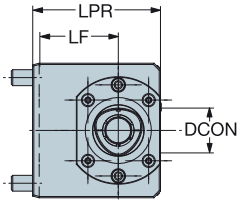

CZC$_{MS}$	CZC$_{WS}$	CNSC	CXSC	Код заказа	Размеры, мм, дюйм DCON	LPR	LF	WF	OAW	OAH	CP Bar/PSI	Kg
OK-B	C4	7	2	C4-TR/LI-OK-B	40	58	30	12.0	102	89	80	3.2
					1.575	*2.303*	*1.181*	*.472*	*4.016*	*3.504*	*1160*	

R = Правое исполнение, L = Левое исполнение

ISO 13399 I4
CNSC CXSC I9